



INFORME TRIMESTRAL OCTUBRE-DICIEMBRE SOLICITUDES DEL PORTAL UNICO (SAIP) AÑO 2023

Durante el Trimestre, el DLAIP recibió ciento treinta y tres (133) solicitudes de información (SIP), las cuales fueron trabajadas en el orden que detallan los cuadros y gráficos a continuación:

Cuadro No.1

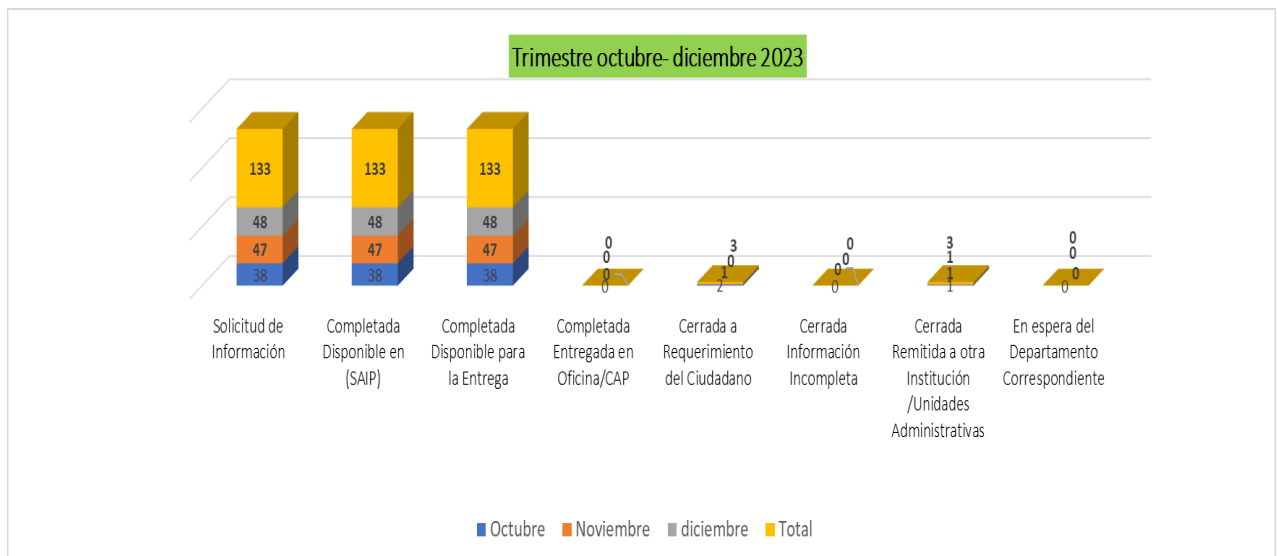
Actividades	Trimestre octubre-diciembre 2023			
	Octubre	Noviembre	Diciembre	Total
Solicitud de Información	38	47	48	133
Completada Disponible en (SAIP)	38	47	48	133
Completada Disponible para la Entrega	38	47	48	133
Completada Entregada en Oficina/CAP	2	2	2	6
Cerrada a Requerimiento del Ciudadano	2	1	0	3
Cerrada Información Incompleta	0	0	0	0
Cerrada Remitida a otra Institución /unidades Administrativas	1	1	1	3
En espera del Departamento Correspondiente	0	0	0	0

Fuente: Departamento de Libre Acceso a la Información Pública, (DLAIP).
Datos generados en fecha 05 de enero, 2024.

Conforme dispone el Sistema de Transparencia, el Código Tributario y las Normas vinculantes el DLAIP tramitó 133 solicitudes completadas y disponibles en el SAIP, entregó seis (6) a través del Centro de Asistencia Presencial (CAP), cerró a requerimiento del ciudadano 3 y remitió tres (3) a otras entidades y unidades administrativas.

Cabe destacar que, estas SIP fueron trabajadas en tiempo oportuno lo que manifiesta el buen cumplimiento y eficacia de los procedimientos consagrados en la Ley Núm. 200-04 de Libre Acceso a la Información Pública y el Decreto Núm.130-05 que aprueba su Reglamento, así como también, la Resolución Núm.002-2021.

Gráfico No.1





Calidad de cumplimiento de las SIP Octubre-Diciembre 2023

Cuadro No.2

Calidad de cumplimiento de las SIP octubre-diciembre 2023				
PERIODOS	CALIDAD DEL CUMPLIMIENTO			
	COMPLETADAS	%	TARDE	%
OCTUBRE_2023	46	100%	0	2%
NOVIEMBRE_2023	42	100%	0	0%
DICIEMBRE_2023	49	100%	0	0%
TRIMESTRE OCTUBRE-DICIEMBRE 2023	137	100%	0	0%

Fuente: Departamento de Libre Acceso a la Información Pública, (DLAIP).
Datos generados en fecha 05 de enero, 2024.

Mientras que, a través del Portal Web de Transparencia los ciudadanos accedieron a 39,042 informaciones de oficio (ver gráfico 2), las cuales son publicadas en virtud de lo establecido en los artículos 4, 5 y 6 de la Resolución 002-2021, la DGII a través del DLAIP actualiza estas informaciones con la finalidad de comunicar las actuaciones administrativas, garantizando un servicio veras y oportuno, conforme dispone la Ley 200-04.

Las informaciones de oficio se encuentran localizadas en las siguientes secciones:

Cuadro No.3

Visitas Portal de Transparencia T4 - 2023			
Sección	Octubre	Noviembre	Diciembre
Recursos Humanos	4,797	4,086	4,275
Inicio Transparencia	4,052	3,690	3,116
Compras y Contrataciones	2,089	2,323	1,150
Reembolsos Tributarios	483	544	350
Finanzas	319	346	548
Proyectos y Programas	1,697	1129	342
Otras Estadísticas	447	186	181
Presupuesto	75	88	105
OAI	219	167	105
Base Legal	137	138	42
Consulta Pública	222	261	183
Datos Abiertos	144	85	61
Declaraciones Juradas	66	53	30
Marco Legal	97	43	27
Estructura Orgánica	95	52	27
Plan Estratégico	27	72	31
Comisión de Integridad Gubernamental y Cumplimiento Normativo	49	23	20
Beneficiarios Asistencia Social	24	28	18
Estadísticas 311	43	14	7
Informes Gubernamentales	4	7	3
Total Visitas Transparencia	15,086	13,335	10,621

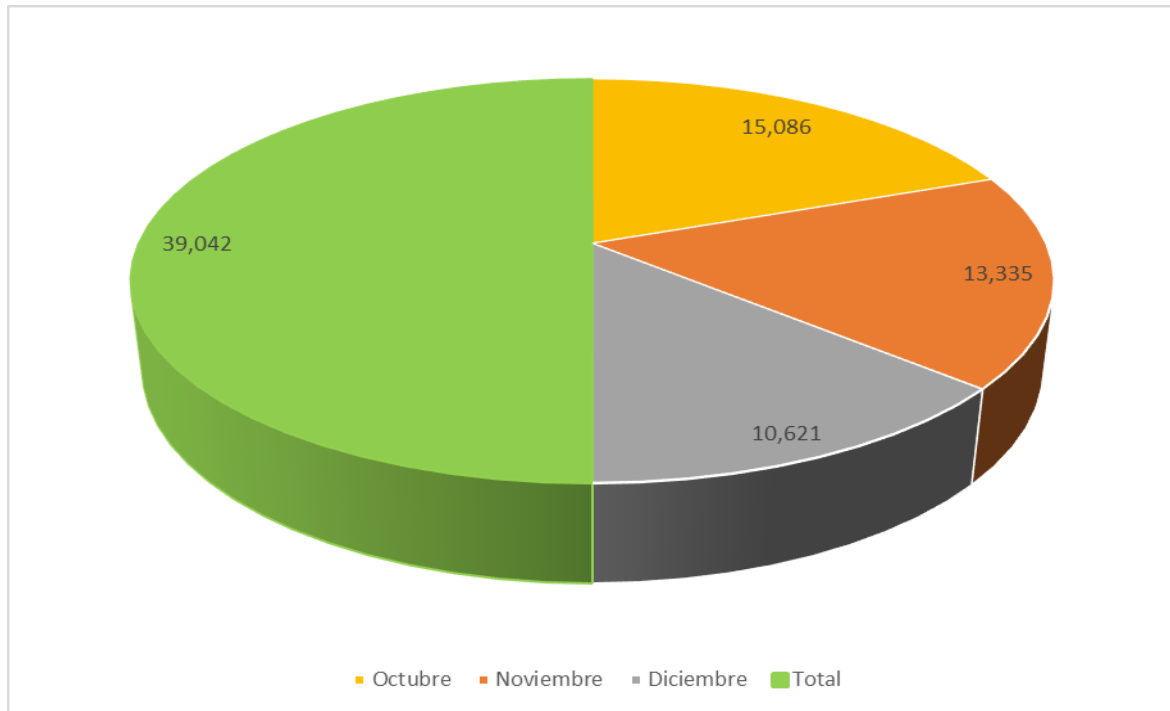
Fuente: Departamento de Libre Acceso a la Información Pública, (DLAIP).




IMPUESTOS INTERNOS

Datos generados en fecha 05 de enero, 2024.

Gráfico No.2




José Miguel Fernández
Encargado Dpto. Libre Acceso a la Información Pública
Teléfono 809-689-2181, extensiones 2583 y 2581
Avenida México No. 48, 2do Nivel, Lado A, Sede Central
Correo electrónico jmfernande@dgi.gov.do

